

ローランド ディー.ジー.株式会社

2023年12月期
決算概要

2024年2月9日

はじめに

2024年2月9日付プレスリリース「MBOの実施及び応募の推奨に関するお知らせ」において公表いたしましたとおり、公開買付者による本公開買付け及びその後の一連の取引により、当社株式が上場廃止となる予定であることから2024年12月期の業績予想は公表しておりません。

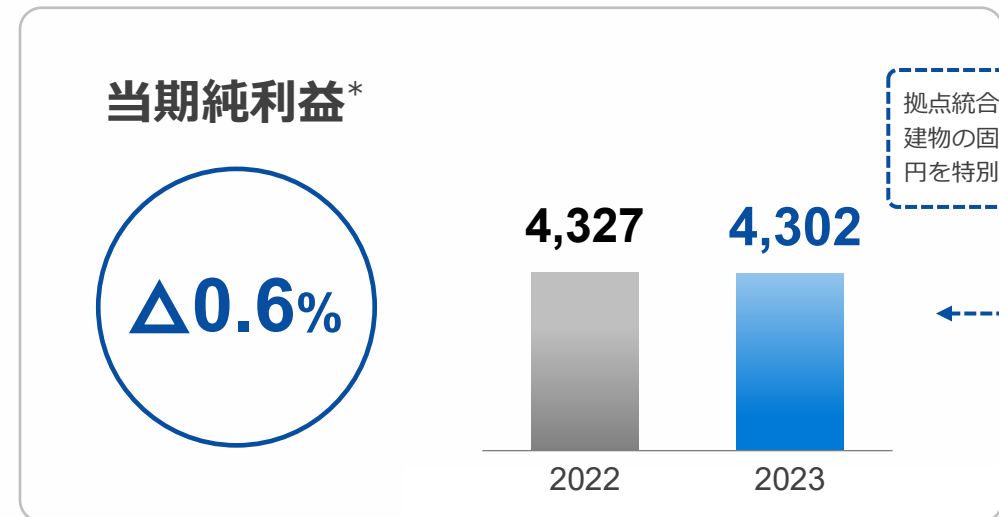
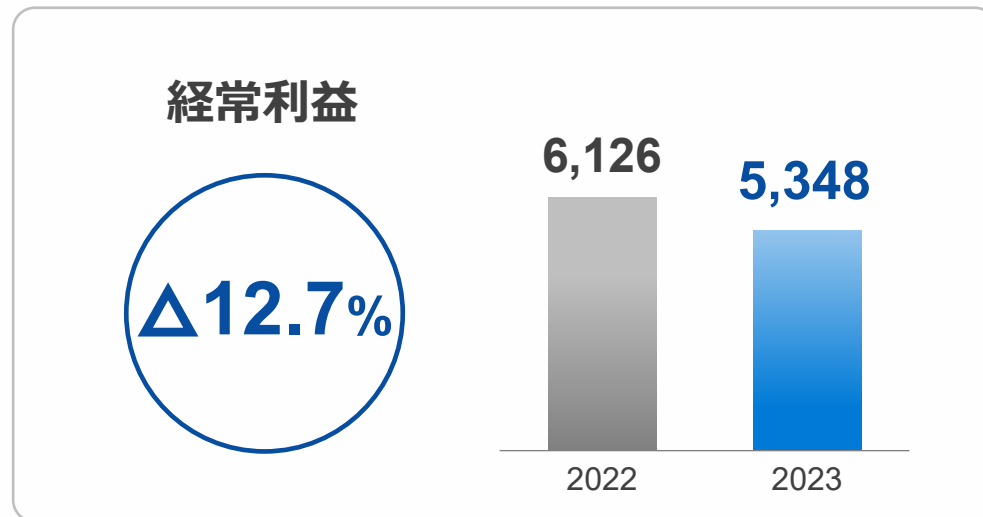
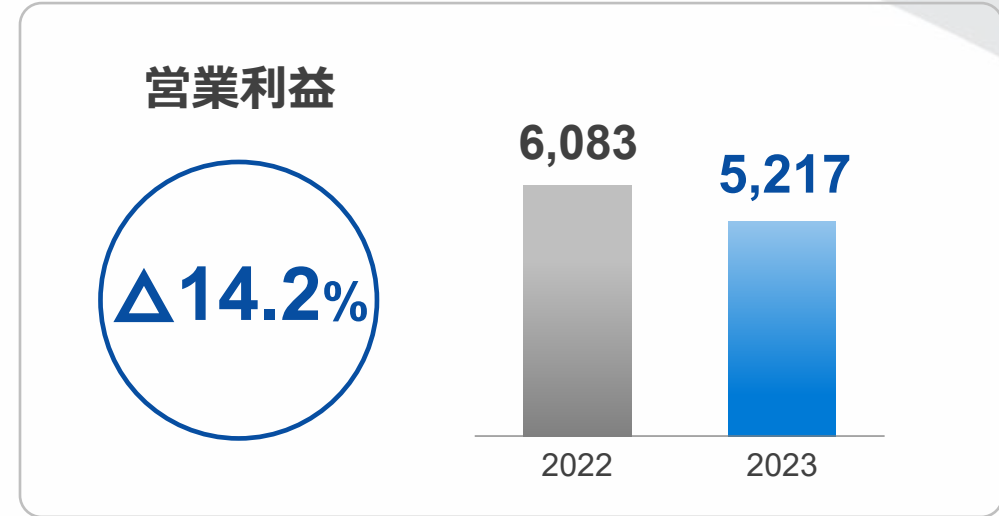
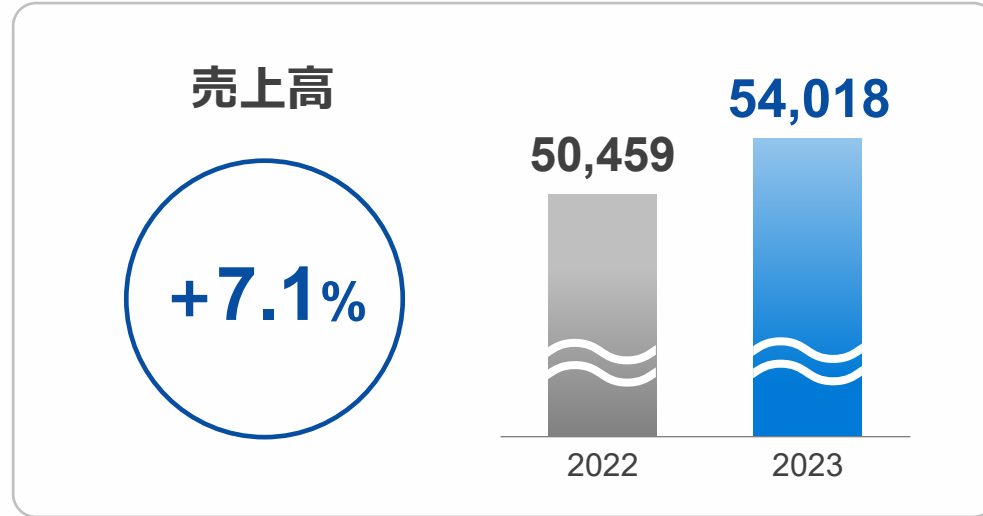
XYZ株式会社によるローランド ディー.ジー.株式会社（証券コード:6789）の株券等に対する公開買付けの開始に関するお知らせ（2月9日）
<https://ir.rolanddg.com/ja/ir/news.html>

MBOの実施及び応募の推奨に関するお知らせ（2月9日）
<https://ir.rolanddg.com/ja/ir/news.html>

連結業績

前期比

(単位：百万円)



*当期純利益は親会社株主に帰属する当期純利益

売上高・営業利益 増減要因

前期比

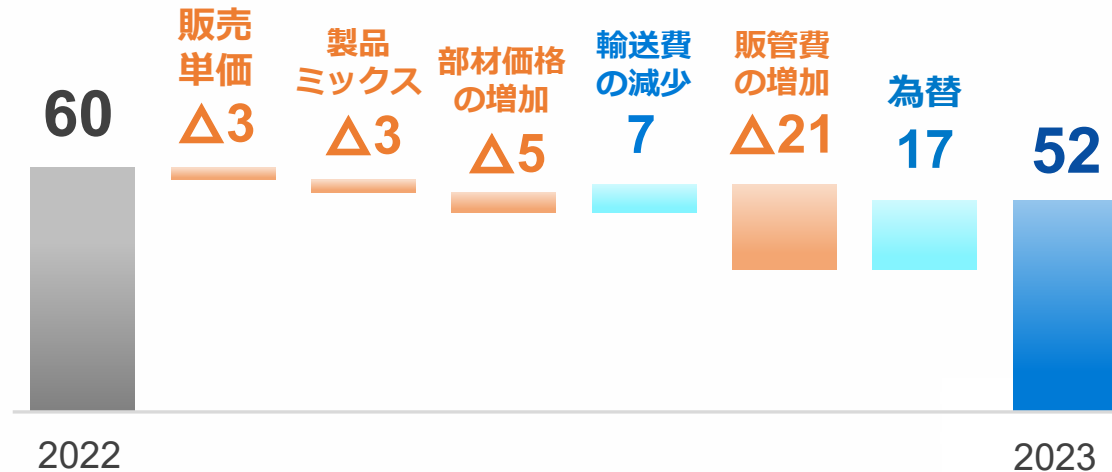
(単位：億円)

売上高



期中平均レート (単位：円)	USD	2022	2023	増減率
	EUR	138.11	131.46	140.56
			152.04	110.1%

営業利益



主な販管費の増加分

- ・人件費 +5
- ・旅費交通費 +3
- ・運搬保管料 +2
- ・広告販促費 +2
- ・R&D +2
- ・手数料 +2
- ・減価償却費 +1
- ・その他 +4 (消耗品他)

市場別売上高

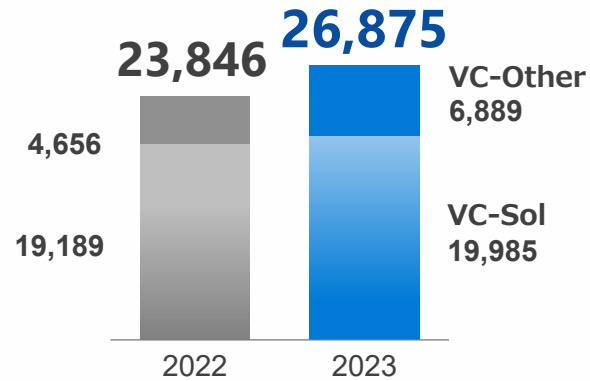
前期比

(単位：百万円)

上段：前期比
下段：為替除外比

+12.7%

+5.3%

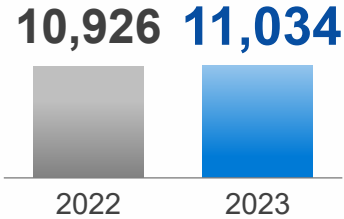


Visual Communication

- 1月に発売した新製品のUV・レジンなど非溶剤プリンターと、サプライのインクが増加 (VC-Other)
- 昨年発売したサイン市場向け低溶剤プリンター「TrueVISシリーズ」とサプライの低溶剤インクが増加したほか、9月には新興国向けブランド「DGXPRESS」の低溶剤モデルを発売開始 (VC-Solvent)

+1.0%

△5.3%

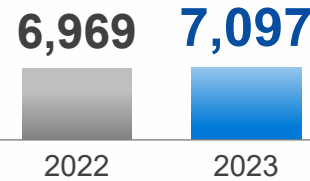


Digital Fabrication

- 1月に発売した卓上型アパレル向けプリンター「BN-20D」は好調に推移、9月には低溶剤インクBNシリーズをフルモデルチェンジした「BN2-20/20A」を発売
- 卓上型UVプリンターのインクが増加
- 3次元切削加工機と小型カッティングマシンの販売が減少

+1.8%

△4.4%

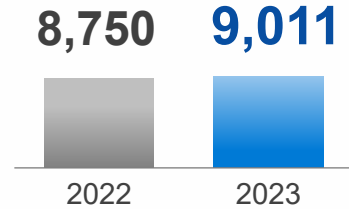


Dental

- 昨年9月に発売した高生産モデル「DWX-53DC」の販売が堅調に推移するも、スタンダードモデル「DWX-52D」など既存機種の販売が低調
- 価格競争力を高めた新興国向けモデル「DWX-52Di」が中東・中南米・アジア・東欧で販売拡大

+3.4%

△2.2%



Service, Software & Others

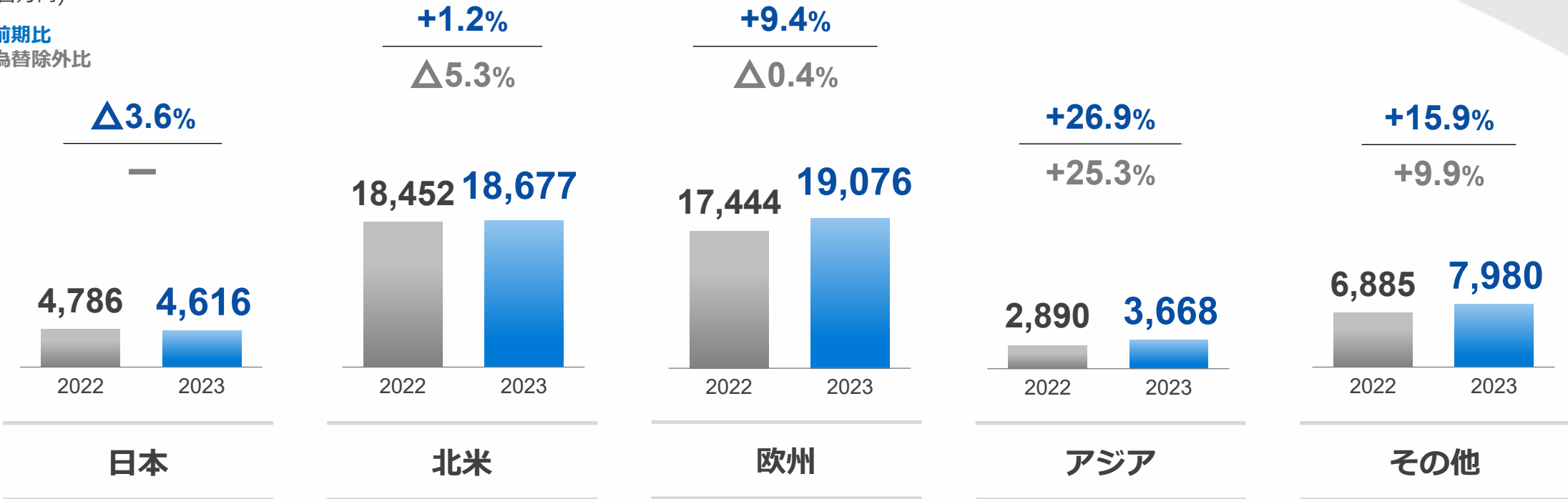
- サービスパーツやその他サービスの販売が増加

地域別売上高

前期比

(単位：百万円)

上段：前期比
下段：為替除外比



- 印刷幅54インチ以上のサイン市場向けの低溶剤プリンターおよびロールタイプのUVプリンターとUVインクが増加
- 3次元加工機の販売が減少
- デンタルは「DWX-52D」と前期に保険適用により販売増加した「DWX-4」が減少

- 新製品のロールタイプのUVプリンター、サプライの低溶剤とUVインクが増加
- Co-CreationモデルのフラットベッドUVプリンターが増加、卓上型プリンターBNシリーズは減少
- デンタルの新製品「DWX-53DC」が堅調だったものの既存製品が低調

- 新製品のロールタイプUVプリンターが好調 (一部地域でシェアNo.1*)
- 卓上型プリンター「BNシリーズ」が増加
- 東欧でデンタル加工機「DWX-52Di」が増加

* 調査会社資料に基づく当社試算

- 中国とASEAN地域でサイン市場向け低溶剤プリンターと新興国向けデンタル加工機の販売が増加
- インドでデンタル加工機の販売が増加

- ブラジルでは「DGXPRESS」のUVプリンターとデンタル加工機「DWX-53DC」が好調に推移
- 中東・中部アメリカ地域で新興国モデル「DWX-52Di」の販売が伸長
- 豪州でUVプリンターとインクが増加

棚卸資産額と生産金額の推移

(単位：百万円)

期末棚卸資産額

18,000

16,000

14,000

12,000

10,000

8,000

6,000

4,000

2,000

0

■ 棚卸資産額 ○ 生産金額

23億増加のうち為替影響+3億
を除くと実質20億の増加

生産金額

9,000

8,000

7,000

6,000

5,000

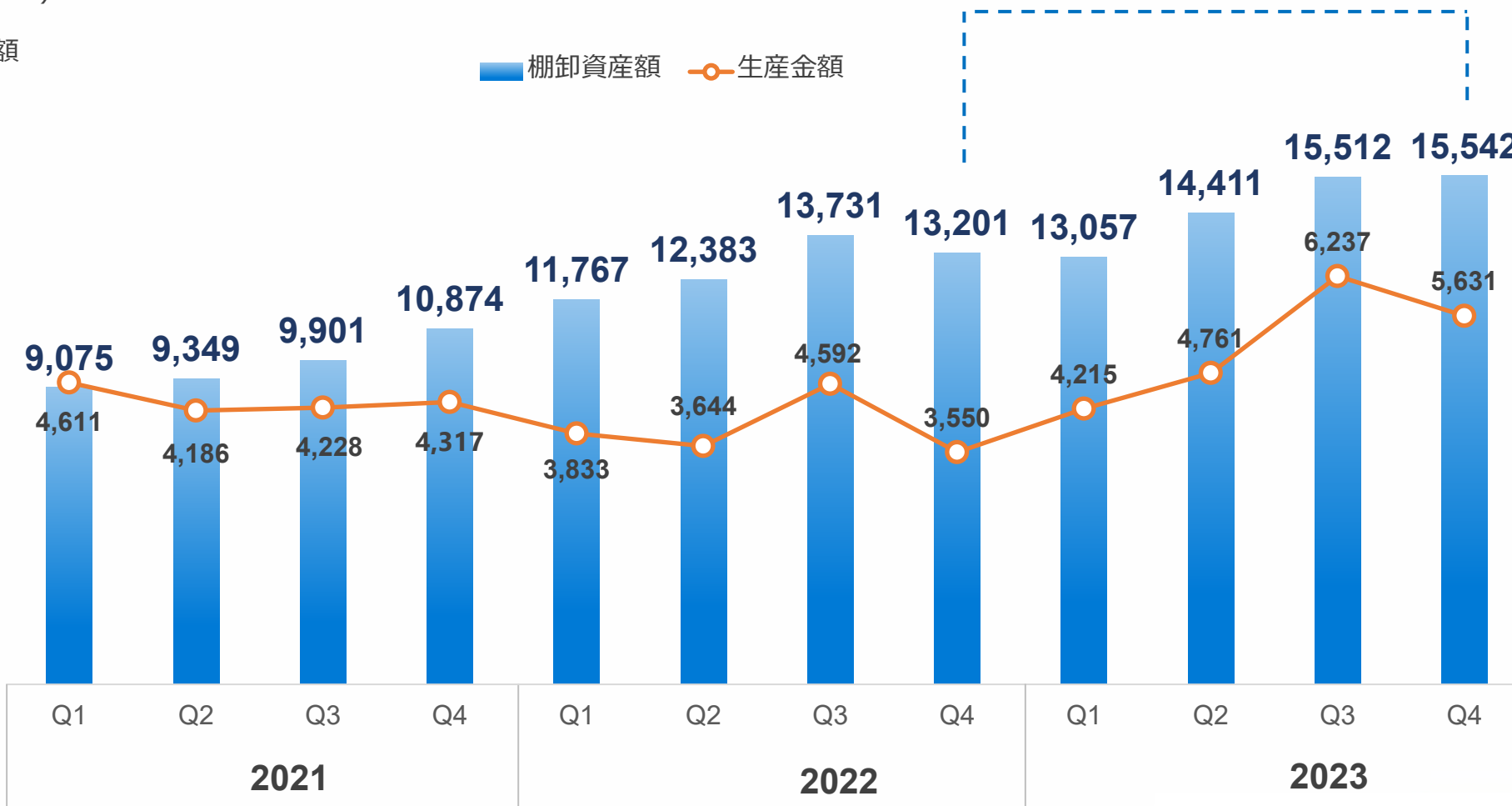
4,000

3,000

2,000

1,000

0



要約連結貸借対照表

2023年12月31日現在

総資産 542億83百万円

※増減は前期末比

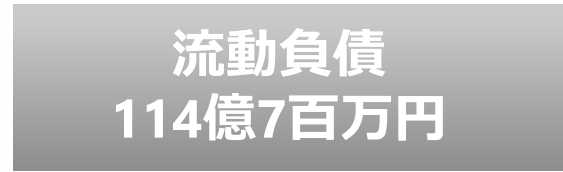
- 現金及び預金
+9億46百万円
- 棚卸資産
+23億41百万円



- 建設仮勘定
△11億18百万円
- 建物及び構築物
+33億44百万円
- 機械装置及び運搬具
+5億89百万円
- 工具、器具及び備品
+6億48百万円
- のれん
+11億59百万円



資産の部



- 長期借入金
+28億50百万円
- 未払法人税等
+4億89百万円



- ✓ 自己株式の取得及び自己株式の消却
 - 資本剰余金
△9億99百万円
 - 自己株式
△4億54百万円
- 利益剰余金
+26億24百万円
- 為替換算調整勘定
+11億69百万円
- 自己資本比率
△4.2ポイント

負債・純資産の部

新製品情報 | 中小製造業向け生産現場改善ソリューション 「Roland DG Assemble」を販売開始

12月12日発売

製造業の課題

- ① 人材不足
- ② ヒューマンエラー
- ③ 標準化ができない
- ④ 部門間の情報共有
- ⑤ 部品管理



ローランド ディー.ジー. のものづくり

- ① デジタル技術で作業支援
- ② カンコツ不要で人材不足にも対応
- ③ データの活用で、生産現場全体の管理が可能

Roland DG Assemble

ローランド ディー.ジー.のものづくりをクラウドサービスに仕立て、製造業の課題解決に貢献



① 作業者支援

ペーパーレス化やIoT連携などの教育支援により、作業者の負担を軽減し、ヒューマンエラーの防止。作業者のモチベーションやスキルの向上に繋げる。

② 管理者支援

データ活用によって、生産現場の状況や問題点をタイムリーに高精度で見える化し、分析や改善のためのツールを提供。管理者は管理業務から改善業務へとシフトすることができ、改善サイクルも大幅な短縮を実現。

③ 工場価値向上

多品種少量生産、変種変量生産に即応できる工場を目指し、システムや人材のフレキシブル性を高める。市場や顧客のニーズに素早く応えられる価値ある組織に。

販売エリア	販売方法	提供方法	価格
日本	直接販売	クラウドサービス	月額5万円～（初期費用0円）

2023年トピックス

4月 人事制度改革
定年を60歳から65歳に延長
*2024年1月より

5月 タイ工場 新棟稼働開始



10月 リトアニアに壁紙用商材の製造
販売子会社DG DIMENSEを設立



11月 新本社営業開始



TrueVIS
AP-640



当社初の水性レジンインクを搭載
した大判プリンター

DGXPRESS
UG-642 UG-641



地域限定ブランド「DGXPRESS」を立ち
上げ、UVプリンターの2モデル投入

Roland DG Connect



コネクテッドサービスを機能拡充、
サブスクリプションサービスを開始

DGXPRESS
ER-642



新興国向けの低溶剤プリント専用
ハイエンドモデル

Roland DG Assemble



生産現場改善ソリューション
を販売開始



TrueVIS

LG-640 LG-540 LG-300 MG-640 MG-300
UVプリンターの高生産モデルとお求めやすい
エントリーモデルの2ラインナップ

VersaSTUDIO
SIGN MAKER BN-20D



小規模のアパレル事業者がターゲット
の当社初のDTF転写対応プリンター



VersaOBJECT
CO Series

立体物への加飾印刷のブランド「VersaOBJECT」を立
ち上げ。Co-Creationモデルのグローバル販売モデル

VersaSTUDIO
BN2-20 BN2-20A



卓上型の低溶剤プリンターを刷新

Appendix

新製品情報

Visual Communication (VC-Solvent)

地域限定ブランド「DGXPRESS」に低溶剤インクタイプの
エントリーモデルを追加 **1月24日発売**



DGXPRESS ER-641

インクタイプ	低溶剤インク
タイプ	プリント専用モデル
販売目標	3年間で1,500台

- 昨年9月発売のER-642のエントリーモデル。必要な機能の絞り込みを行い、生産性とコストパフォーマンスのバランスに優れた製品
- プラスチック製と比べプラスチックを82%削減する、環境に優しい紙ベースのインクカートリッジを採用
- 販売地域は、アジア（日本を除く）、中東、アフリカ、東欧、CIS（ロシアとベラルーシを除く）、中南米



バナー



大型看板



車両ラッピング

ブランドとインクタイプのマトリクス

		先進国	新興国※
インクタイプ	ブランド	TrueVIS	DGXPRESS
	低溶剤	VG3-640/540 SG3-540/300 (2022年3月発売)	ER-642 (2023年9月発売) ER-641 (2024年1月発売)
	UV	LG-640/540/300 MG-640/300 (2023年1月発売)	UG-642 UG-641 (2023年3月発売)
	Resin	AP-640 (2023年1月発売)	—

※アジア（日本を除く）、中東アジア、アフリカ、東欧、CIS（ロシアとベラルーシを除く）、中南米

新製品情報

Digital Fabrication

卓上型UVプリンターをフルモデルチェンジ 1月11日発売



VersaOBJECT MO-240

インクタイプ	UVインク
標準価格（税込）	4,730,000円
販売目標	5年間で2,500台 (国内外の合計台数)

- ▶ 小ロット多品種生産のニーズに応える卓上型UVプリンターの最新モデル
- ▶ プラスチックや革、木材など多様な素材に対応し、立体物へ直接印刷が可能
- ▶ スマートフォンカバーをはじめとする雑貨類や革製品、家電などへ加飾して付加価値の高いアイテムを製作



スマホケース



銘板・表示板



ゴルフボール



ボトル（オプション使用時）

DIMENSE製品のグローバル販売を開始 1月22日発売



DIMENSE Dimensor S

インクタイプ	水性インク
標準価格	オープンプライス
印刷幅	最大1,580mm

- ▶ 自由なデザインで立体的で存在感のある壁紙出力をオンデマンドに実現
- ▶ 専用の水性インクとPVCフリーメディアで環境にも人にもやさしいソリューション
- ▶ 表現力を広げるデジタルプリントソリューションとして、インテリア装飾や建装材など壁紙以外の用途開拓に取り組む



壁紙




インテリア装飾、キャンバス、アート

新製品情報

Digital Fabrication

アパレル製作を手軽に実現するDTFプリンター 1月19日発売 (米国)



VersaSTUDIO BY-20

インクタイプ	DTF水性顔料インク
標準価格 (税込)	1,265,000円
販売目標	3年間で4,000台 (国内外の合計台数)

- DTF転写方式の水性プリンター
- オリジナルTシャツやスポーツウェアなどアパレルグッズが製作可能
- 綿やポリエステル、綿ポリ、デニム、ナイロン、レイヨンなどの素材に対応



Tシャツ



トートバッグ




インテリアグッズ



チームウェア

手軽にアイテムの付加価値を高めるUVプリンター

1月19日発売 (米国)



VersaSTUDIO BD-8

インクタイプ	UVインク
標準価格 (税込)	1,518,000円
販売目標	3年間で2,000台 (国内外の合計台数)

- プラスチックや革、木材など多様な素材に直接印刷可能なUVプリンター
- 最大A5サイズ、高さ102mmまでの立体物に対応
- スマートフォンケースや文房具、コスメアイテムなど付加価値の高い豊富なアイテムをこの一台で簡単に製作することが可能



スマホケース

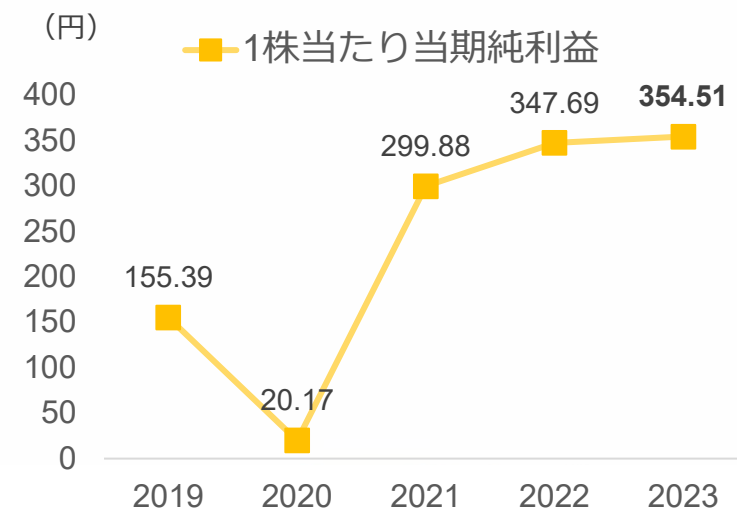
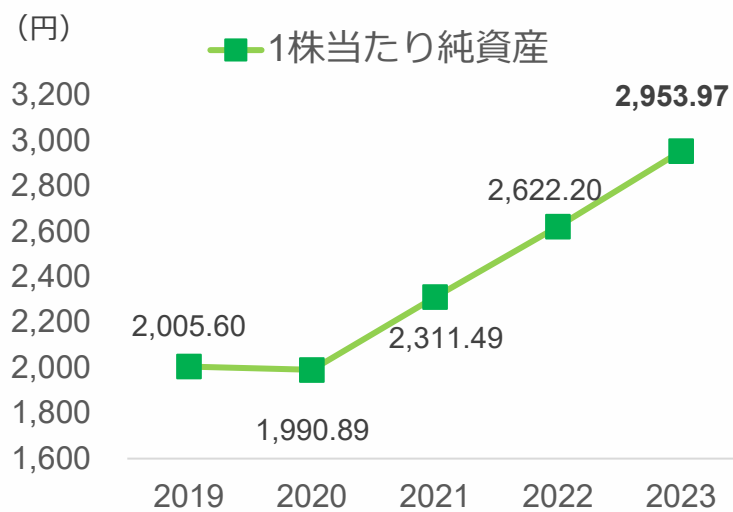
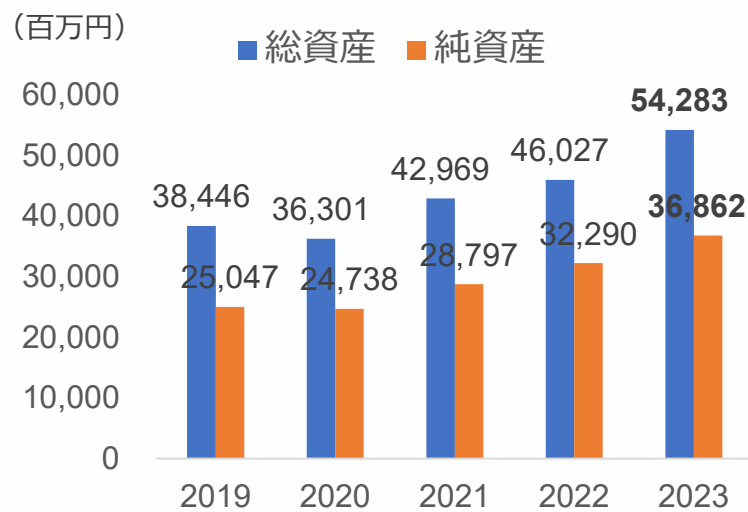
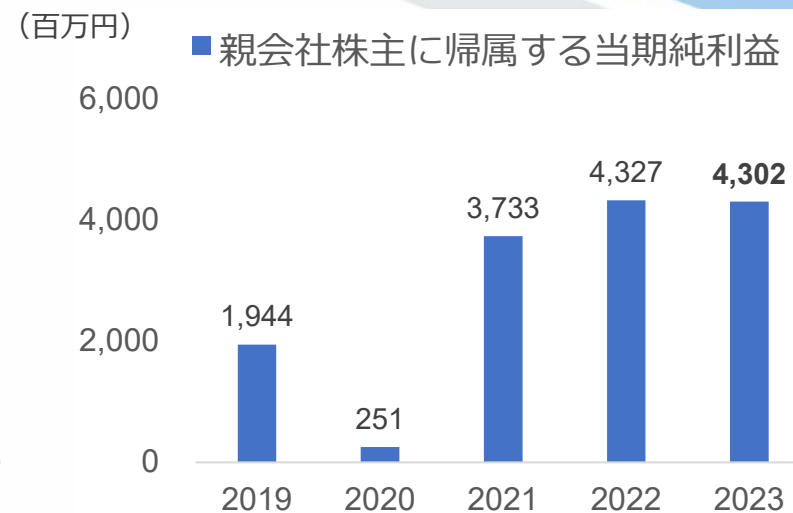
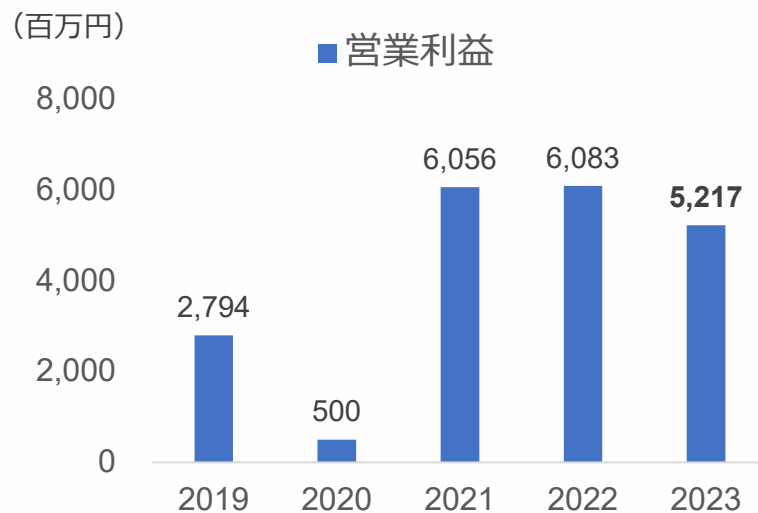
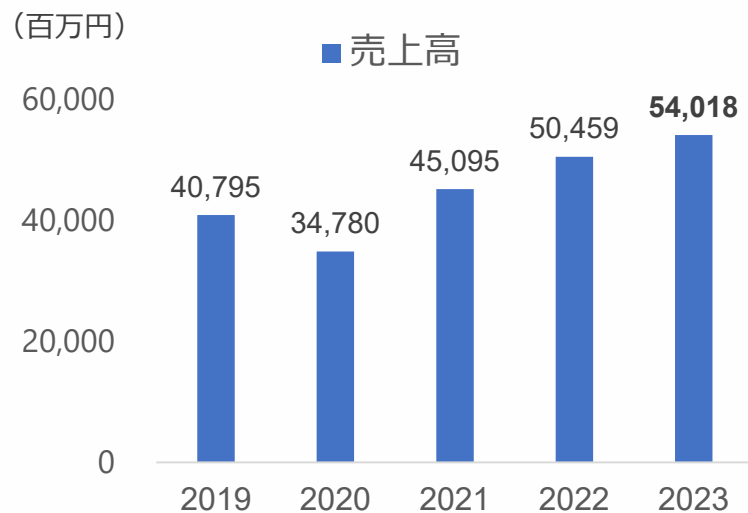


銘板・表示板



ゴルフボール

連結財務ハイライト



前期比

		2022		2023				前期比		
		実績	売上比	期初予想	11月修正予想	実績	売上比	増減額	比率	為替影響除外
(単位：百万円)										
売上高		50,459	-	58,100	54,500	54,018	-	3,559	107.1%	100.4%
売上総利益		25,059	49.7%	27,700	27,700	27,211	50.4%	2,151	105.5%	98.0%
販管費		18,975	37.6%	20,700	21,900	21,994	40.7%	3,018	115.9%	111.1%
営業利益		6,083	12.1%	7,000	5,800	5,217	9.7%	△866	85.8%	56.9%
経常利益		6,126	12.1%	7,000	6,000	5,348	9.9%	△777	87.3%	58.4%
当期純利益*		4,327	8.6%	5,400	4,800	4,302	8.0%	△24	99.4%	65.7%
EPS (円)		347.69		438.52	395.52	354.51				
期中平均 為替レート (円)	USD	131.46		125.00	140.00	140.56				
	EUR	138.11		135.00	151.00	152.04				

*当期純利益は親会社株主に帰属する当期純利益

為替影響額	売上高	3,369
	営業利益	1,754

前期比

市場別売上高 (単位：百万円)	2022		2023				前期比		
	実績	構成比	期初予想	11月修正予想	実績	構成比	増減額	比率	為替影響除外
Visual Communication	23,846	47.3%	29,100	27,500	26,875	49.8%	3,028	112.7%	105.3%
Digital Fabrication	10,926	21.6%	11,600	11,000	11,034	20.4%	107	101.0%	94.7%
Dental	6,969	13.8%	8,600	6,700	7,097	13.1%	127	101.8%	95.6%
Service, Software & Others	8,716	17.3%	8,800	9,300	9,011	16.7%	295	103.4%	97.8%
合計	50,459	100.0%	58,100	54,500	54,018	100.0%	3,559	107.1%	100.4%
品目別売上高									
ハードウェア	25,694	50.9%	31,600	26,700	26,722	49.5%	1,027	104.0%	97.4%
サプライ	16,319	32.4%	17,800	18,900	18,610	34.5%	2,290	114.0%	106.8%
サービスパーツ・その他	8,444	16.7%	8,700	8,900	8,684	16.0%	240	102.8%	97.1%
地域別売上高									
日本	4,786	9.5%	5,300	4,400	4,616	8.5%	△170	96.4%	-
北米	18,452	36.6%	21,700	19,500	18,677	34.6%	225	101.2%	94.7%
欧州	17,444	34.6%	19,200	19,000	19,076	35.3%	1,631	109.4%	99.6%
アジア	2,890	5.7%	3,800	3,400	3,668	6.8%	777	126.9%	125.3%
その他	6,885	13.6%	8,100	8,200	7,980	14.8%	1,094	115.9%	109.9%
合計	50,459	100.0%	58,100	54,500	54,018	100.0%	3,559	107.1%	100.4%

四半期推移

(単位：百万円)	2022				2023					
	Q1	Q2	Q3	Q4	Q1	Q2	Q3	Q4	YoY	QoQ
売上高	11,316	12,768	12,854	13,519	12,687	12,992	13,934	14,403	106.5%	103.4%
売上総利益	5,681	6,263	6,390	6,724	6,437	6,577	7,131	7,065	105.1%	99.1%
売上総利益率	50.2%	49.1%	49.7%	49.7%	50.7%	50.6%	51.2%	49.1%	△0.6P	△2.1P
販管費	4,387	4,868	4,766	4,953	5,152	5,269	5,721	5,851	118.1%	102.3%
販管费率	38.8%	38.1%	37.1%	36.6%	40.6%	40.6%	41.1%	40.6%	+4.0P	△0.5P
営業利益	1,293	1,395	1,624	1,770	1,284	1,308	1,409	1,214	68.6%	86.2%
営業利益率	11.4%	10.9%	12.6%	13.1%	10.1%	10.1%	10.1%	8.4%	△4.7P	△1.7P
経常利益	1,467	1,406	1,558	1,693	1,365	1,526	1,363	1,093	64.6%	80.2%
経常利益率	13.0%	11.0%	12.1%	12.5%	10.8%	11.7%	9.8%	7.6%	△4.9P	△2.2P
四半期純利益*	925	1,009	1,082	1,309	937	1,144	999	1,220	93.2%	122.2%
四半期純利益率	8.2%	7.9%	8.4%	9.7%	7.4%	8.8%	7.2%	8.5%	△1.2P	+1.3P
EPS (円)	74.25	81.01	86.87	105.56	77.09	94.37	82.45	100.6		

*四半期純利益は親会社株主に帰属する四半期純利益

四半期推移

(単位：百万円)

	2022				2023					
	Q1	Q2	Q3	Q4	Q1	Q2	Q3	Q4	YoY	QoQ
市場別売上高										
Visual Communication	5,186	5,939	6,199	6,521	6,240	6,457	7,207	6,969	106.9%	96.7%
Digital Fabrication	2,509	2,840	2,686	2,890	2,464	2,574	2,892	3,103	107.4%	107.3%
Dental	1,529	1,879	1,621	1,938	1,915	1,815	1,355	2,010	103.7%	148.4%
Service, Software & Others	2,090	2,110	2,347	2,168	2,066	2,145	2,480	2,319	107.0%	93.5%
合計	11,316	12,768	12,854	13,519	12,687	12,992	13,934	14,403	106.5%	103.4%
品目別売上高										
ハードウェア	5,843	6,472	6,138	7,240	6,383	6,196	6,742	7,400	102.2%	109.8%
サプライ	3,485	4,236	4,427	4,169	4,298	4,726	4,817	4,768	114.4%	99.0%
サービスパーツ・その他	1,987	2,059	2,288	2,109	2,005	2,070	2,374	2,234	106.0%	94.1%
地域別売上高										
日本	1,347	1,063	1,164	1,211	1,132	1,033	1,114	1,335	110.3%	119.9%
北米	3,859	4,752	4,644	5,196	4,391	4,582	5,101	4,601	88.6%	90.2%
欧州	3,880	4,414	4,456	4,692	4,483	4,633	4,721	5,238	111.6%	111.0%
アジア	772	699	765	653	735	823	902	1,206	184.7%	133.7%
その他	1,455	1,839	1,824	1,765	1,943	1,919	2,095	2,021	114.5%	96.5%
合計	11,316	12,768	12,854	13,519	12,687	12,992	13,934	14,403	106.5%	103.4%

4つの市場別売上区分

Service, Software & Others

サービスパーツ及び保守費用、コネクテッドサービス関連



DGS SHAPE CLOUD



Roland DG Connect

Dental

歯科医療業界向けミリングマシン



Digital Fabrication

オンデマンドでパーソナライズ、カスタマイズを実現する製品



卓上型低溶剤プリンター



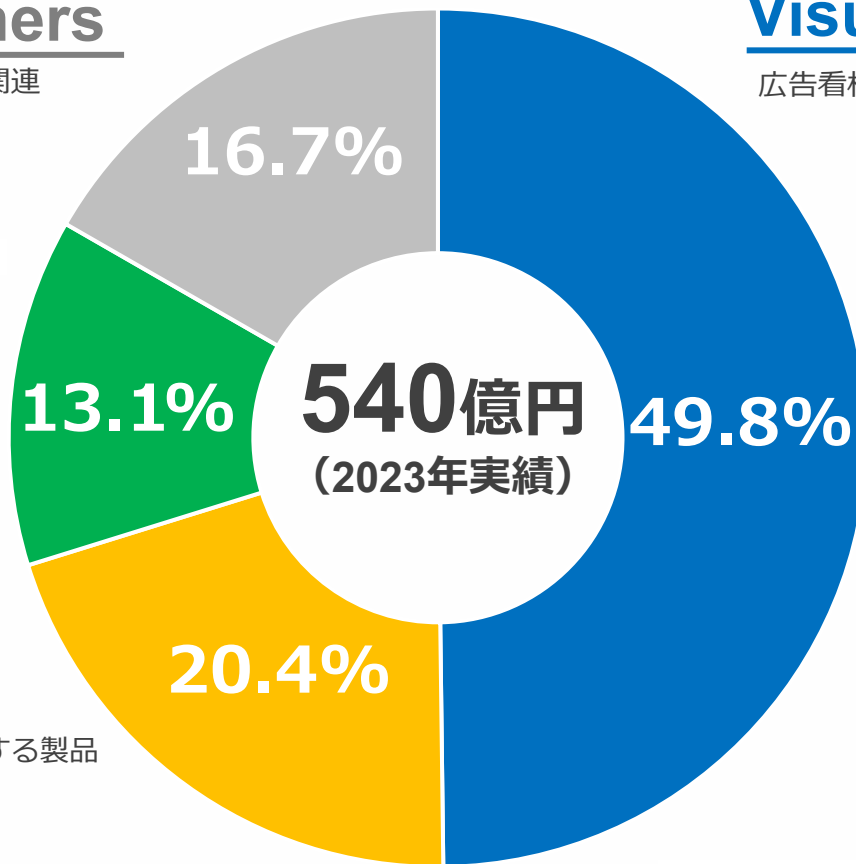
卓上型UVプリンター



Co-Creation製品



3次元切削加工機



Visual Communication

広告看板を印刷する大判インクジェットプリンター

VC-Solvent

低溶剤プリンターの製品群



低溶剤プリンター

VC-Other

非低溶剤系インクの製品群



大判カッティングマシン



Resinプリンター



UVプリンター

ワクワク Purpose: 世界の創造をデザインする



わたしたちは、革新的なデジタルソリューションを通して、世界中の人々に創造の素晴らしさや楽しさ、そこから生まれる驚きや感動を提供します。

本資料に記載されている当社の業績見通し、計画、戦略などのうち、歴史的事実でないものは、将来の業績に関する見通しです。これらは現時点（2024年2月9日現在）で入手可能な情報に基づき当社の経営者が判断したものであり、リスクや不確実性を含んでいます。実際の業績は、これらの見通しとは大きく異なる結果となる場合があります。

ローランド ディー.ジー.株式会社

